

# トリオンの / 使用方法

# ぼんと<sup>®</sup>

## PAT.P スリー Ⅲ



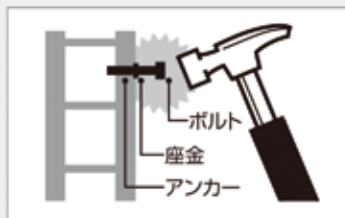
比較的硬度のある建築資材に使える中空アンカー。(軟質ボード等には使えません。)



### ① 適合ドリルで下穴をあける。

△ 適したドリルをご使用ください。

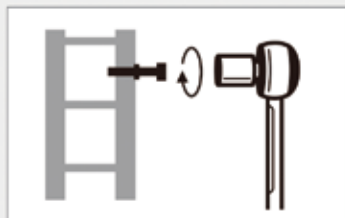
- ・下穴を空けるドリル径は15mmです。
- ・使用ドリルにより穿孔時に裏側でカケ・破損が発生すると、アンカーが安定せず強度が発揮できない場合があります。



### ② ボルト・座金をセットしてハンマー等で打ち込む。

△ ボルト及び座金をセットしないで打ち込んだ場合、アンカーが変形したり使えないことがあります。

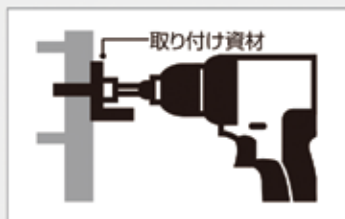
- ・アンカーに使用ボルト・座金をセットした状態で壁面まで軽く打ち込んでください。
- ・アンカーの長さは33mmです。



### ③ ラチェットレンチ等で4〜5回転程度締め付ける。

- ・ラチェットレンチ等で4〜5回転程度締め付ける。
- ・そこで締め込みを終了すると耐震に効果があります。

4〜5回転程度締め付けたところで締め付けを終了すると耐震に効果を持たせることができるよ!



### ④ 取り付け資材を付けて再度締め付ける。

- ・次に10〜11回転締め込んだ状態が完成となります。
- ・標準ボルト8mm×35mmです。
- 使用するボルトの長さは壁厚及び取り付け部材により変わります。
- 壁厚+取り付け部材に合わせたボルトをお選びください。

## △ 使用上の注意 △

### 締めすぎは厳禁!共廻りします!

- 耐震効果を持たせる場合は、短めの手動ラチェットレンチ等で4〜5回転程度で必ず締め付けを終了してください。
- 電動インパクトレンチ等で締め付ける場合は、締め付けすぎにご注意ください。
- 共廻り防止のため、締め付け開始時はできる限りゆっくりと締めてください。

### 【製品詳細】

入数	小箱50個入 / 大箱800個入(50×16箱)
表面処理	三価クロメート処理
重さ	7.5グラム(1個あたり)
サイズ	M8
品番	R1-M8



製造・販売元

 株式会社大阪フュージョン

〒546-0003 大阪市東住吉区今川2-15-10  
Tel 06-6701-2011 Fax 06-6701-2017



ご用命は下記取り扱い店まで